





Deník dědy Jacka

Moje nejmilejší Vánoce



Z vyprávění dědy Jacka




Když naše  plula Suezským průplavem,



strhla se z ničeho nic válka.  Když po několika dnech skončila,

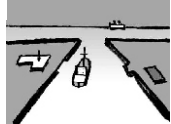
patřil jeden břeh Izraeli  a druhý Egyptu  . Mezi nimi kotvilo 15



a na nich plno



. Za těch pár dní se ale



zanesl

který ani



ani



neuklízeli. Žádná



proto nemohla odplout. My



jsme se scházeli a když přišly



poslali jsme domů



a pak si udělali společný



. Dali jsme si navzájem



a zazpívali



každý ve svém jazyce. Ty společně



byly mnohem víc, než celá



A do dneška si my

navzájem



**Veselé Vánoce ! Merry Christmas! Frohe Weihnachten!
Feliz Navidad! Buon Natale! Felícia Kristnasko!**

MODRÁ STRÁNKY PRO VODNÍ VLČATA A ŽABIČKY 5/2012, PRO SÍŤ VODNÍCH SKAUTŮ VYDÁVÁ HLAVNÍ KAPITÁN VODNÍCH SKAUTŮ

všichni mužíci na palubě

modré stránky




ČOLKA A ŽABKY PRO VODNÍ VLČATA A ŽABIČKY

5/2012



Ahoj kamarádi!

Náš kapitán říká, že sníh je také voda, tak jsme se podívali zblízka na sněhové vločky hned, jak začaly poletovat. A víte, čeho jsme si všimli?

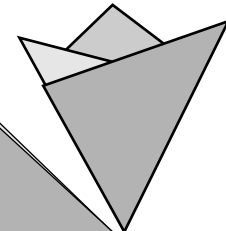


I když ani jedna není jako druhá, **každá vločka má vždy šest cípů.**

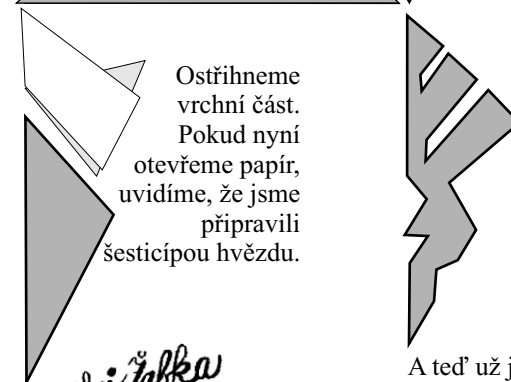
A to jsme s Žabkou až dosud z papíru vystříhovali hvězdičky osmicípé!

Tak jsme se tedy naučili dělat hvězdičky šestcípé. Záleží to na skládání papíru:


Nejdříve přeložíme čtverec papíru napříč do trojúhelníku



Zahneme oba cípy s ostrou špičkou přes střed tak, aby se hrany papíru dotkly. Hůř se to popisuje, než dělá.



Ostříhneme vrchní část. Pokud nyní otevřeme papír, uvidíme, že jsme připravili šestcípou hvězdu.



A teď už jen stříháme podle fantazie. Uvidíte, že budete mít každý jinou, ale přesto podobnou vločku.

*Ahoj žabka
Ahoj Čolko*

red: VĚZÍR


red: JOGĚS

Hraj si s Kryštůfkem




Eskymácká honička v bludišti

Je to jednoduchá hra na babu, která se ale hraje v bludišti cestiček vyšlapaných ve sněhu. Hráči se smějí pohybovat jen po těchto cestičkách (některé jsou ale slepé). Baba napříč uličkami neplatí. Je-li hráčů víc, jsou určeni dva až tři chytači a hraje se na chytání. Dbejte na to, abyste bludiště zbytečně nerozšlapali.




Sněhové bludiště na stole.

Najde Žabka cestu ledovými krami?




Vánoční ozdoby Čolka a Žabky



Co se zbylymi papírovými krabičkami od čaje, kosmetiky, léků? Vyrobite z nich zajímavé ozdoby na stromeček, potřebujete už jen obrázek

Diamandu, Čolka, Žabky nebo Kryštůfka, kružítko, nůžky, lepidlo, špendlík a barevnou bavlnku.

Vystříhnete a slepujete na sebe v pořadí plný kruh (potiskem dozadu), kruh s obrázkem a barevné mezikruží.



Figurky zkopírujte na kopírce a vybarvěte.

Fixem opatrně obtáhněte hranu slepené ozdoby, aby nebyla bílá. Nalepte smyčku z bavlnky, propíchněte ouško a protáhněte jím bavlnku. Budete-li tvořit ozdoby na schůzce, můžete udělat ozdoby se všemi členy posádky Diamandu.

